

EASY TRACK
AS EASY AS IT GETS

www.EasyTrack.com
1.800.562.4257

Item #LEDG 12/17
© Easy Track®, una división de The Slow Company.

Item #LEDG 12/17
© Easy Track®, a division of The Slow Company.
Made in the USA/Hecho en los EU/UL. Holland, Michigan 49424

COMPLETA DE LA GARANTÍA. VISITE WWW.EASYTRACK.COM.
INCLUYEN UNA GARANTÍA LIMITADA DE POR VIDA. PARA VER UNA COPIA
ALTA CALIDAD PARA TORNILLAS EXACTAS. NUESTROS PRODUCTOS
LOS PRODUCTOS EASY TRACK SE FABRICAN CON MATERIALES DE LA MÁS
GARANTÍA LIMITADA DE POR VIDA.
LIFETIME LIMITED WARRANTY SEE EASYTRACK.COM FOR FULL WARRANTY DETAILS.
EASY TRACK PRODUCTS ARE MANUFACTURED USING THE HIGHEST
QUALITY MATERIALS TO EXACT TOLERANCES AND INCLUDE A LIMITED
LIFETIME WARRANTY. SEE EASYTRACK.COM FOR FULL WARRANTY DETAILS.

Kit RV1472

Shown in Truffle/Mostrado en Marrón Oscuro

1 - 32" Easy Track Rail/Riel Easy Track
1 - 24" Wardrobe Rod & Ends/Vanillo para guardarropa con su extremo
3 - 24" Shelves/Estantes
3 - 24" Vertical Panels/Paneles verticales
2 - 22" Vertical Panels/Paneles verticales

Kit RV2072

1 - 32" Easy Track Rail/Riel Easy Track
2 - 24" x 19" Shelves/Estantes
2 - 24" x 14" Shelves/Estantes
2 - 22" Vertical Panels/Paneles verticales para anaqueil
2 - 22" Hutch/Cobertizo del armario

Las gavetas se venden por separado.
Drawers sold separately.
Gaveta para anaqueil
• (4) 8" Hutch Drawer
Gaveta para anaqueil
• (2) 12" Hutch Drawer
Gaveta para anaqueil
• (1) 8" Hutch Drawer

Configuration Options
Opciones de configuración

Kit RB1448

4 - 8" Basic Starter Closet/Armario inicial básico
4 - 48" Vertical Panels/Paneles verticales
1 - 24" Wardrobe Rod & Ends/Vanillo para guardarropa con su extremo
2 - 24" x 19" Shelves/Estantes
2 - 48" Easy Track Rail/Riel Easy Track

El RB1448 sólo en blanco.
Available in white finish only.

Kit RB1460

Shown in Weathered Grey/Mostrado en Gris Antiguo.

4 - 8" Deluxe Starter Closet/Armario inicial de lujo
4 - 48" Vertical Panels/Paneles verticales
2 - 24" Wardrobe Rods & Ends/Vanillo para guardarropa con su extremo
2 - 48" Easy Track Rail/Riel Easy Track

1 KITS/JUEGOS

Get started with our kits, and continue with your selection of shelves, drawers, shoe racks and baskets. Easy Track adjusts to meet changing needs... whether it's a dozen more shoes or a new bedroom floor.

All hardware and instructions are included. Kits available in White, Weathered Grey, and Truffle.

RB1448 available only in white.

Comience con nuestros juegos y continúe seleccionando estantes, gavetas, organizadores para zapatos y canastillas. Easy Track se adapta a sus necesidades... ya sea una docena de zapatos más o un nuevo dormitorio.

Se incluyen toda la ferretería y las instrucciones. Los juegos están disponibles en blanco, cerzeo natural, y marrón oscuro. El RB1448 sólo en blanco.

3 COMPONENTS/COMPONENTES

Outfit your new Easy Track closet with accessories and components that hold, hide, sort and move or adjust when they're needed elsewhere.

Equipe su nuevo armario Easy Track con accesorios y componentes para guardar, ocultar, clasificar, que puede mover o ajustar al lugar donde los necesite.

Drawers/Gavetas

A dresser inside your closet. Deluxe drawers are 24" wide, 14" deep, and available in 4", 8", and 12" heights. Hutch drawers are 19" deep and available in 8" and 12" heights.

Una cómoda dentro de su armario. Las gavetas tienen 24 pulgadas (61 cm) de ancho, 14 pulgadas (35,6 cm) de profundidad y están disponibles en 4, 8 y 12 pulgadas de altura (10,2, 20,3 y 30,5 cm). Las gavetas para anaqueil tienen 19 pulgadas (48,3 cm) de profundidad y están disponibles en 8 y 12 pulgadas de altura (20,3 y 30,5 cm).

Doors/Puertas

Shut the door on clutter. Doors fit a 24" width and are available in 35" or 72" heights.

Cierre la puerta al desorden. Las puertas son de 24 pulgadas (61 cm) de ancho y están disponibles en alturas de 35 o 72 pulgadas (88,9 o 182,9 cm).

Shelves/Estantes

Keep items separate and tidy. Shelves are 14" deep and available in 12", 24" and 35" widths.

Permite mantener los objetos separados y ordenados. Los estantes tienen 14 pulgadas (35,6 cm) de profundidad y están disponibles en anchos de 12, 24 y 35 pulgadas (30,5, 61 y 88,9 cm).

Shoe Shelves/Estantes para zapatos

Slanted so shoes stay in sight and within reach. Chrome rails keep shoes in place (3 pairs per shelf).

Inclinados, para que los zapatos estén a la vista y a su alcance. Las barandillas cromadas mantienen los zapatos en su lugar (3 pares por estante).

Corner Shelves/Estantes esquineros

Put your corners to work with corner shelves. These shelves fit between vertical panels to connect each wall together. (30"x30")

Aproveche las esquinas de su hogar con los estantes esquineros. Estos estantes se ajustan entre paneles verticales para conectar una pared con la otra. (76,2 cm x 76,2 cm)

ACCESSORIES/ACCESORIOS

Hamper/Canasta

Easily removable with fold down handles and washable fabric bag. Use with 24" wide shelf sections. Hamper is 15" high and 12" deep.

Fácilmente desmontable con manijas plegables y bolsa de tela lavable. Se usa con secciones de estantes de 24" (61 cm) de ancho. Canasta es de 15" (38,1 cm) de alto y 12" (30,5 cm) de profundidad.

Basket/Canastilla

See-through storage. All 24" wide, in a variety of heights and finishes to fit any need.

Para ver lo que guarda. Todas de 24 pulgadas (61 cm) de ancho, alturas variadas y terminaciones que se adaptan a cualquier necesidad.

Jewelry/Hosiery Tray/Bandeja para alhajas o ropa interior

Twelve roomy compartments to keep your small items in order. Fits into a 4" high drawer.

Doce compartimientos amplios para guardar en orden objetos pequeños. Se adapta a una gaveta de 4 pulgadas (10,2 cm) de alto.

Sliding Wardrobe Rod/Barral deslizable para guardarropa

Organize tomorrow's outfit. Rod slides out of the way when not needed. Available in White or Silver casing.

Cuelgue fuera del ropero las prendas para el día siguiente. Barral cromado que puede apartar si no lo necesita. Disponible en blanco o plateado.

Sliding Belt Rack/Perchero deslizable para cintos

Slides out for easy access. Holds up to 21 belts neatly.

Se desliza hacia afuera para acceder fácilmente. Se pueden guardar hasta 21 cintos.

Sliding Tie Rack/Perchero deslizable para corbatas

Slides out for easy access. Holds up to 20 ties or scarves.

Se desliza hacia afuera para acceder fácilmente. Se pueden guardar hasta 20 corbatas o bufandas.

4 PRODUCT SELECTION/SELECCIÓN DEL PRODUCTO

Use this handy guide to choose the products you need to create a solution that's just right for you.

Utilice esta práctica guía para elegir los productos que necesita y así encontrar la solución adecuada para usted.

Item	White	Weathered Grey	Truffle
STARTER KITS/JUEGOS INICIALES			
4' to 8' Basic Starter Closet/Armario inicial básico	RB1448		RB1460-T
4' to 8' Deluxe Starter Closet/Armario inicial de lujo	RB1460	RB1460-CG	RB1460-T
72" Hanging Tower Closet/Armario torre para colgar	RV1472	RV1472-CG	RV1472-T
72" Hanging Hutch/Cobertizo del armario	RV2072	RV2072-CG	RV2072-T
VERTICAL PANELS/PANELES VERTICALES			
48" Vertical Panels (2)/Panel vertical	RV1447	RV1447-CG	RV1447-T
72" Vertical Panels (2)/Panel vertical	RV72	RV72-CG	RV72-T
DRAWERS/GAVETAS			
4" Deluxe Drawer/Gaveta de lujo	RD04	RD04-CG	RD04-T
8" Deluxe Drawer/Gaveta de lujo	RD08	RD08-CG	RD08-T
12" Deluxe Drawer/Gaveta de lujo	RD12	RD12-CG	RD12-T
8" Hutch Drawer/Gaveta para anaqueil	RDH08	RDH08-CG	RDH08-T
12" Hutch Drawer/Gaveta para anaqueil	RDH12	RDH12-CG	RDH12-T
SHELVES/ESTANTES			
12" Shelves (4)/Estantes	RS1412	RS1412-CG	RS1412-T
24" Shelves (2)/Estantes	RS1423	RS1423-CG	RS1423-T
24" Shelves (4)/Estantes	RS1424		
35" Shelves (2)/Estantes	RS1436	RS1436-CG	RS1436-T
24" Shoe Shelves (3)/Estantes para zapatos	RS1600	RS1600-CG	RS1600-T
Corner Shelves (3)/Estantes esquineros	RS3003	RS3003-CG	RS3003-T
DOORS/PUERTAS			
35" Deluxe Doors (pair)/Puertas de lujo	RP1236-DW	RP1236-CG	RP1236-T
72" Deluxe Doors (pair)/Puertas de lujo	RP1272-DW	RP1272-CG	RP1272-T
RODS/VARILLAS			
Sliding Wardrobe Rod/Barral deslizable para guardarropa	RA1204	RA1204-CH	RA1204-CH
24" Wardrobe Rods & Ends (2)			
Varillas para guardarropa con sus extremos	RR1024	RR1024-CH	RR1024-CH
35" Wardrobe Rods & Ends (2)			
Varillas para guardarropa con sus extremos	RR1036	RR1036-CH	RR1036-CH
BASKETS & TRAYS/CANASTILLAS Y BANDEJAS			
4" Wire Basket/Canastilla de alambre	1304		
8" Wire Basket/Canastilla de alambre	1308		
12" Wire Basket/Canastilla de alambre	1312		
11" Chrome Basket/Canastilla cromada		9211-CH	9211-CH
Hamper/Cestos de tela	9200-CH	9200-CH	9200-CH
Jewelry/Hosiery Tray/Bandeja para joyas/medias	RJ2403	RJ2403	RJ2403
RACKS/PERCHEROS			
Sliding Tie Rack/Perchero deslizable para corbatas	RA1200	RA1200-CG	RA1200-T
Sliding Belt Rack/Perchero deslizable para cintos	RA1202	RA1202-CG	RA1202-T
HARDWARE/FERRETERÍA			
Rod Ends (2)/Porta varillas	RH1002		
Hardware Pack/Paquete de ferretería	RH1004		
Toggle Bolt Pack (2)/Paquete de pernos acodados	RH1006		
48" Easy Track Rail/Riel Easy Track	RE1048		
96" Easy Track Rail/Riel Easy Track	RE1096		
24" Rail Cover/Cubierta del carril	RC1024		
35" Rail Cover/Cubierta del carril	RC1036		

AS EASY AS IT GETS
TAN FÁCIL COMO ÉL CONSIGUE

Really easy/Fácil de verdad

Remodel your closet in one afternoon. Easy Track makes it easy to double the space in your closet with a design that fits your specific needs.

Remodele su armario en una tarde. Easy Track le permite duplicar el espacio de su armario con un diseño que se amolda a sus necesidades específicas.

When it comes to getting organized, why stop with closets? From the laundry room and pantry, to a craft room or the kitchen—if you have clutter, Easy Track has a solution.

Cuando se trata de organizarse, ¿por qué pensar sólo en armarios? Ya sea en el lavadero, la despensa, el taller o la cocina, si hay desorden, Easy Track es la solución.

THE POTENTIAL/EL POTENCIAL

1 Start with our kits
2 Comience con nuestros juegos
3 Explore las posibilidades (Ver en la página inferior)
4 Add components and accessories
5 Pick products off the shelf
6 and head home
7 Elijá productos listos para usar y lívelos a su hogar

HERE'S HOW IT WORKS...

EASY TRACK
AS EASY AS IT GETS

Sturdy scratch and moisture-resistant, with strength to hold more than 1,200 pounds on Bloor rail. Easy Track is sure to support your stuff. **When properly installed.

Allimento resistente a los rayos y a la humedad y capaz de soportar más de 1,200 libras (544 kg) en un riel de 8 pies (2,4 m), con Easy Track used puede soportar sus cosas de forma segura. **Si está instalado correctamente.

DESIGNED FOR YOU—BY YOU!

DISEÑADO PARA USTED, ¡Y POR USTED!

Plan your closet in 3 easy steps with our online design tool.

Diseñe su armario en tres pasos sencillos con nuestra herramienta de diseño en línea.

1 MEASURE YOUR SPACE

MIDA EL ESPACIO

Select your type of closet and enter your measurements to get started.

Seleccione el tipo de armario y escriba las medidas para comenzar.

2 FINE-TUNE YOUR DESIGN

PERFECCIONE SU DISEÑO

Click any section of the diagram and choose from one of the many configuration options, including combinations of hanging rods, shelves, drawers, baskets, and doors.

Haga clic en alguna sección del diagrama y elija una de las tantas opciones de configuración, entre ellas, combinaciones de barras, estantes, cajones, cestas y puertas.

3 PRINT YOUR SHOPPING LIST

IMPRIMA SU LISTA DE COMPRAS

Once you're done designing, print out your plan and shopping list to take to your local Easy Track retailer. All prepackaged kits and components are listed to make shopping easy.

Una vez que haya terminado de diseñar su armario, imprima el plano y la lista de compras y llévelos al comerciante minorista local de Easy Track. Hay una lista de todos los kits y las piezas que ya están embalados para facilitar su compra.



1

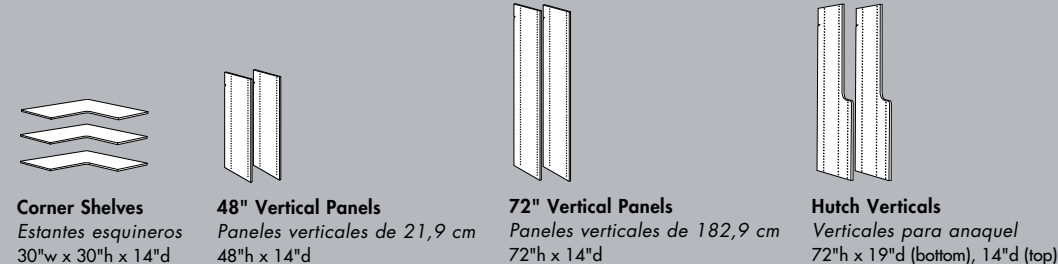
Free design assistance is available if you have any questions.

Se ofrece asistencia para diseñar sin cargo si tiene alguna duda.

3

GOOD-TO-KNOW DIMENSIONS:

Dimensiones a tener en cuenta:



Corner Shelves
Estantes esquineros
30" w x 30" h x 14" d

48" Vertical Panels
Paneles verticales de 21,9 cm
48" h x 14" d

72" Vertical Panels
Paneles verticales de 182,9 cm
72" h x 14" d

Hutch Verticals
Verticales para anaquelel
72" h x 19" d (bottom), 14" d (top)

QUESTIONS?

¿PREGUNTAS?

Call our Customer Care Center
800.562.4257
Monday – Friday 8AM to 5PM EST
customers@EasyTrack.com

Comuníquese con nuestro Centro de Atención al Cliente
800.562.4257
Lunes a viernes 8am a 5pm hora del este.
customers@EasyTrack.com

2 THE POSSIBILITIES/LAS POSIBILIDADES

Squeeze every inch of storage space out of your current closet with the perfect Easy Track kit combination. Some closet sizes require a simple cut—but no problem, we'll show you how.

Aproveche cada centímetro de espacio en su armario actual con la perfecta combinación de juegos Easy Track. Algunas medidas de armarios requieren un sencillo corte, pero desprecúpese, nosotros le indicamos cómo hacerlo.

More options available at www.EasyTrack.com.
Más opciones disponibles en www.EasyTrack.com.

Kit **RB1448**

Available in white finish only.
El RB1448 sólo en blanco.

Basic Starter Closet
Armario inicial básico



Kit **RB1460**

Deluxe Starter Closet
Armario inicial de lujo



Kit **RV1472**

Hanging Tower Closet
Armario torre para colgar



Kit **RV2072**

Hanging Hutch
Cobertizo del armario



2' WIDE CONFIGURATIONS

Filling a narrow space? Start with a kit or just a few parts. You can create plenty of storage space in an otherwise wasted area.

¿Dispone de un espacio angosto? Comience con un juego o sólo con algunos componentes. Puede aprovechar al máximo un espacio que de otra manera estaría desperdiciado.



1 - RV1472-T 72" Hanging Tower Closet/Armario torre para colgar
2 - RS1600-T 24" Shoe Shelves (3)/Estantes para zapatos



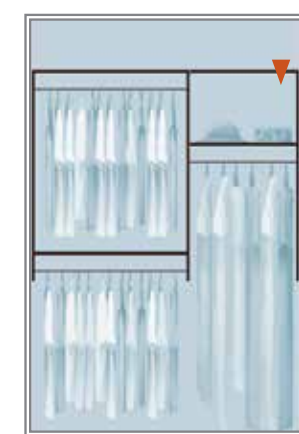
1 - RV1472-T 72" Hanging Tower Closet/Armario torre para colgar
3 - RD08-T 8" Deluxe Drawer/Gaveta de lujo
1 - RD12-T 12" Deluxe Drawer/Gaveta de lujo
1 - RS1423-T 24" Shelves (2)/Estantes

This symbol indicates where to make a cut to achieve a custom fit.
Este símbolo indica dónde hacer el corte para lograr un ajuste personalizado.

3'–5' WIDE CONFIGURATIONS

Start with Kits RB1448, RB1460 or RV1472 for a multi-level configuration. One simple cut provides a custom fit for any opening that's between 3 and 5 feet wide.

Comience con los juegos RB1448, RB1460 o RV1472 si quiere un diseño de varios niveles. Con un simple corte podrá adaptarlo a cualquier abertura entre 3 y 5 pies de ancho (91,4 y 152,4 cm).



2 - RE1048 48" Easy Track Rail/Riel Easy Track
2 - RR1036-CH 35" Wardrobe Rods/Ends (2)
Varillas para guardarropa con sus extremos
1 - RS1423-T 24" Shelves (2)/Estantes
1 - RS1436-T 35" Shelves (2)/Estantes
2 - RV1447-T 48" Vertical Panel/Panel vertical



1 - RB1460-T 4' to 8' Deluxe Starter Closet
Armario inicial de lujo
2 - RS1423-T 24" Shelves (2)/Estantes
1 - RS1436-T 35" Shelves (2)/Estantes

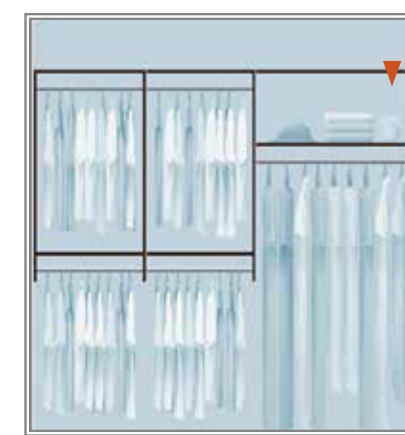


1 - RB1460-T 4' to 8' Deluxe Starter Closet
Armario inicial de lujo
3 - RD08-T 8" Deluxe Drawer/Gaveta de lujo
1 - RD12-T 12" Deluxe Drawer/Gaveta de lujo
1 - RS1423-T 24" Shelves (2)/Estantes
1 - RS1436-T 35" Shelves (2)/Estantes

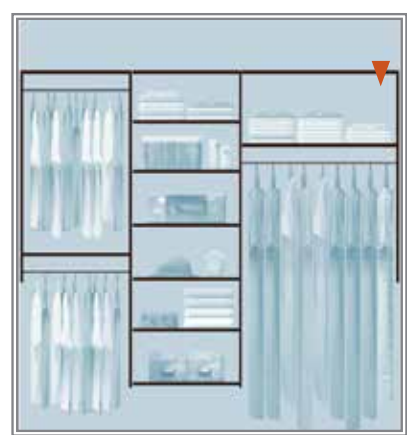
6'–8' WIDE CONFIGURATIONS

Start with Kits RB1448 or RB1460 for a closet that doubles your storage space in one afternoon. One easy cut allows for a custom fit.

Comience con los juegos RB1448 o RB1460 para lograr un armario que duplicará su espacio de almacenamiento en tan sólo una tarde. Un sencillo corte le permite adaptarlo al espacio disponible.



2 - RE1048 48" Easy Track Rail/Riel Easy Track
2 - RR1024-CH 24" Wardrobe Rods/Ends (2)
Varillas para guardarropa con sus extremos
2 - RR1036-CH 35" Wardrobe Rods/Ends (2)
Varillas para guardarropa con sus extremos
2 - RS1423-T 24" Shelves (2)/Estantes
1 - RS1436-T 35" Shelves (2)/Estantes
2 - RV1447-T 48" Vertical Panel/Panel vertical



1 - RB1460-T 4' to 8' Deluxe Starter Closet
Armario inicial de lujo
3 - RS1423-T 24" Shelves (2)/Estantes
1 - RS1436-T 35" Shelves (2)/Estantes

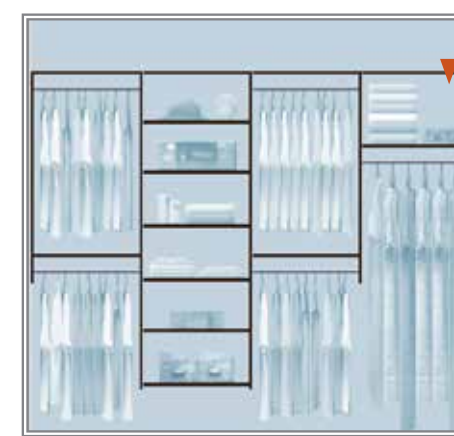


1 - RB1460-T 4' to 8' Deluxe Starter Closet
Armario inicial de lujo
3 - RD08-T 8" Deluxe Drawer/Gaveta de lujo
1 - RD12-T 12" Deluxe Drawer/Gaveta de lujo
2 - RS1423-T 24" Shelves (2)/Estantes
1 - RS1436-T 35" Shelves (2)/Estantes

8'–10' WIDE CONFIGURATIONS

Start with Kits RB1448, RB1460 or RV1472 for a robust closet with many storage options—hanging, held, or hidden.

Comience con los juegos RB1448, RB1460 o RV1472 para lograr un sólido armario con varias opciones para guardar sus cosas, colgadas, apoyadas u ocultas.



1 - RB1460-T 4' to 8' Deluxe Starter Closet
Armario inicial de lujo
1 - RE1048 48" Easy Track Rail/Riel Easy Track
5 - RS1423-T 24" Shelves (2)/Estantes
1 - RV1447-T 48" Vertical Panel/Panel vertical



1 - RB1460-T 4' to 8' Deluxe Starter Closet
Armario inicial de lujo
1 - RV1472-T 72" Hanging Tower Closet
Armario torre para colgar
3 - RD08-T 8" Deluxe Drawer/Gaveta de lujo
1 - RD12-T 12" Deluxe Drawer/Gaveta de lujo
5 - RS1423-T 24" Shelves (2)/Estantes

THE PROJECT/EL PROYECTO



Step 1/Paso 1
Install our one-of-a-kind rail system to studs in the wall. Fije nuestro exclusivo sistema de riel a las vigas de la pared.



Step 3/Paso 3
Connect panels with shelves, rods, drawers and add accessories. Conecte los paneles con los estantes, las varillas, las gavetas y agregue los accesorios.



Step 2/Paso 2
Hang panels on the rail. Pause to marvel at open floor space. Cuelgue los paneles del riel. Tómese un momento para advertir el espacio libre en el piso.



Then...
Enjoy your new space. It's as easy as that. Luego... Disfrute su espacio nuevo. Es así de fácil.

FAQs/PREGUNTAS FRECUENTES

- Q. What is the depth of your material?**
P. ¿Cuál es la profundidad de sus productos?
- A.** All of our closet material is 14" deep, with the exception of the hutch which extends from 14" to 19" in the lower half of the unit.
R. Todos los armarios tienen una profundidad de 14" (35,6 cm), a excepción del anaquelel que va de 14" (35,6 cm) a 19" (48,3 cm) en la mitad inferior de la unidad.
- Q. In a walk-in closet, how much space do I need to leave on an adjoining wall?**
P. En los vestidores, ¿cuánto espacio debo dejar en la pared adyacente?
- A.** We recommend 24"-28" for hanging sections. This additional space accommodates standard hangers that extend beyond the 14" depth of the vertical panels.
R. Recomendamos dejar entre 24" y 28" (61 y 71,1 cm) para los compartimientos para colgar. Esto deja espacio adicional para los percheros estándar que se extienden más allá de las 14" (35,6 cm) de profundidad de los paneles verticales.

- Q. How wide are your drawers and baskets?**
P. ¿Cuánto espacio tienen las gavetas y las canastillas?
- A.** Drawers and baskets are 24" wide.
R. Las gavetas y las canastillas tienen 24" (61 cm) de ancho.
- Q. How do I install a top shelf all the way across my closet?**
P. ¿Cómo puedo colocar un estante superior que se extienda por todo el ancho del armario?
- A.** Use shelf pins to hold each shelf at the top hole. If you need to stabilize some of your verticals with the top shelf, screw in every other shelf, then use shelf pins on the remaining shelves at the second hole. A shelf sitting on the highest pin will be level with the top of the vertical panels.
R. Sostenga los estantes individuales con clavijas puestas en el orificio más alto; pero si lo que necesita es estabilizar alguno de los paneles verticales con el estante superior, atornille un estante si y otro no, y luego sostenga los estantes que quedan con clavijas puestas en el segundo orificio. Los estantes apoyados en la clavija más alta se alinearán con el extremo superior de los paneles verticales.

- Q. How much space do I need for a corner shelf unit?**
P. ¿Cuánto espacio necesito para un estante esquinero?
- A.** Corner shelves take up 30" on each wall. They can be cut down to 19"x19" if needed.
R. Los estantes esquineros ocupan 30" (76,2 cm) en cada pared. Estantes de la esquina se puede reducir hasta 19"x19" (48,3cm x 48,3 cm) si es necesario.
- Q. My closet has an odd width. How do I adjust Easy Track to fit?**
P. El ancho de mi armario es particular. ¿Cómo adapto Easy Track a mi armario?
- A.** Make your adjustment in the hanging section (rods) of your closet. It's easier to cut the closet rod than the shelves to decrease the width for a better fit. If you have a section larger than 35" that you'd like to make a hanging section, split the section in two by adding a vertical panel and cutting down rods.
R. Realice los ajustes en el compartimiento para colgar (varillas) de su armario. Para disminuir el ancho es más sencillo cortar las varillas del armario que los estantes. Si tiene un compartimiento de más de 35" (88,9 cm) que le gustaría usar como lugar para colgar, divídalo en dos agregando un panel vertical y cortando las varillas.

- Q. Can I install drawers next to each other using the same vertical panel?**
P. ¿Puedo instalar gavetas una al lado de la otra usando el mismo panel vertical?
- A.** If you would like a configuration that has drawers at the same height in sections that are side by side, you will need to double the vertical panels so that each section can have its own screw hole.
R. Si desea armar un diseño con gavetas que queden a la misma altura en compartimientos adyacentes, tendrá que poner dos paneles verticales, para que cada compartimiento tenga sus propios orificios para tornillos.
- Q. Will I have any unused parts after installation?**
P. Luego de la instalación, ¿queda alguna pieza sin usar?
- A.** When using kits in combination with other components to create different configurations, you may have some unused components from the kits.
R. Si combina los juegos prediseñados con otros componentes para armar diseños diferentes, le pueden quedar algunos componentes de los juegos sin usar.